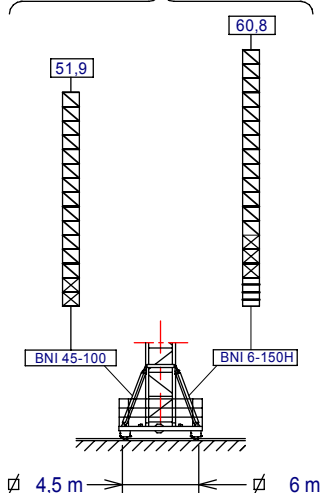


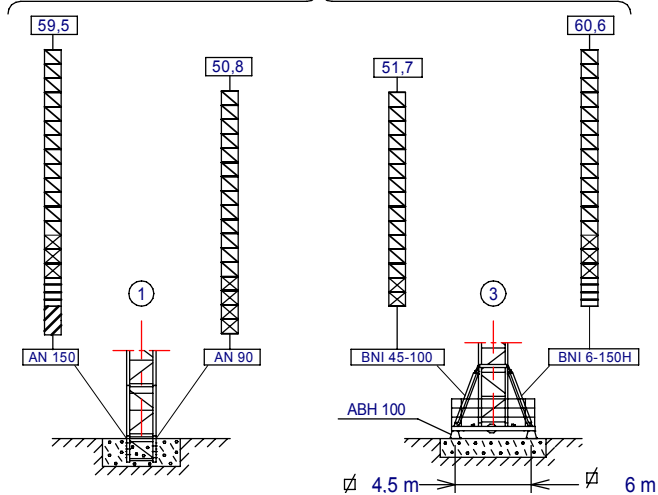
$H_{DR} = H_{SR-0,5}$	TM 6-150 ----- 161.35.700	BNI 6-150H ----- 161.20.300
Altura máxima bajo gancho sin arriostrar (m).	T 3-90 ----- 133.32.000	ABH 100 ----- 201.23.000
Maximum height under hook without fastening (m).	TL 3-90 ----- 158.32.000	P14-21N ----- 158.40.000
Hauteur maximale sous crochet sans ancrage (m).	T 6-90 ----- 133.31.000	P14-22N ----- 158.41.000
Максимальная высота под крюком без крепления (m).	TL 6-90 ----- 158.31.000	P14-23N ----- 158.42.000
Bağlantısız maksimum kanca altı yüksekliği (m).	T 6-150 ----- 161.31.000	P14-24N ----- 158.43.000
أقصى ارتفاع تحت الخطاف بدون ربط (m)	T 6-150A ----- 161.31.300	P14-25N ----- 158.44.000
	AN 90 ----- 133.21.000	P14-27N ----- 158.44.500
	AN 150 ----- 161.21.000	P14-26N ----- 158.45.500
	BNI 45-100 ----- 145.20.500	Punta de pluma/Jib end* ----- 158.46.000

* Punta de pluma / Jib end / Pointe de flèche / Конец стрелы / Воm усу / مقدمة الذراع

(H) TRASLACIÓN / TRAVELLING /
 TRASLATION / ПЕРЕМЕЩЕНИЕ / RAY YÜRÜYÜŞLÜ / متحركة


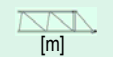


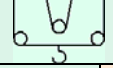
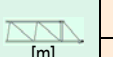
(H) ESTACIONARIA / STATIONARY /
 STATIONAIRE / СТАЦИОНАРНОЕ СОСТОЯНИЕ / SABIT / ثابتة




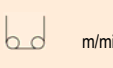
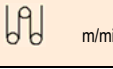




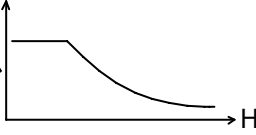

- ☒ T 3-90
- ☒ TL 3-90
- ☒ T 6-90
- ☒ TL 6-90
- ☒ T6-150A
- ☒ T6-150

CARGAS / LOADS / CHARGES / НАГРУЗКИ / YÜKLER / الأحمال **J95**

	SR (t)	Cargas máximas / Maximum loads / Charges maximales / Максимальные нагрузки / Maksimum yük / أقصى حمولة SR1-3.000 kg SR2-4.000 kg							3000-4000 kg @ ... (m)	
	[m]	Alcance del gancho [m] / Hook reach [m] / Portée du crochet (m) / Радиус действия крюка (m) / Kancanın yüksekliği (m) / مدى الخطاف								
		60	55	50	45	40	35	30	25	
60 m		1200	1340	1515	1725	1990	1330	2785	3000-3415	28,1-21,7 m
55 m		—	1400	1580	1800	2075	2430	2900	3000-3560	29,12-22,5 m
50 m		—	—	1800	2045	2350	2745	3000-3265	3000-4000	32,35-25 m
45 m		—	—	—	2200	2525	2945	3000-3500	3000-4000	34,41-26,59 m
40 m		—	—	—	—	2700	3000-3145	3000-3735	3000-4000	36,47-28,18 m
35 m		—	—	—	—	—	3000-3200	3000-3800	3000-4000	35-28,64 m
30 m		—	—	—	—	—	—	3000-3700	3000-4000	30-27,95 m
25 m		—	—	—	—	—	—	—	3000-4000	25 m

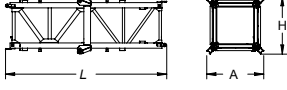
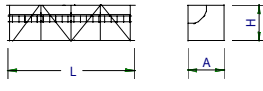
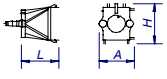
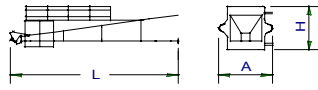
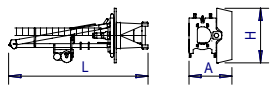
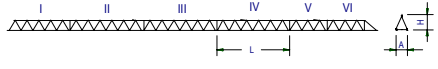
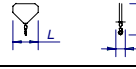
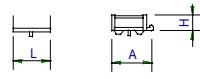
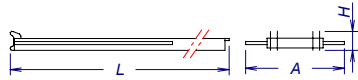
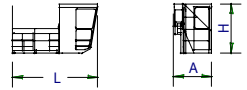
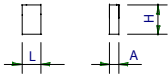
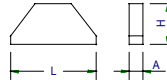
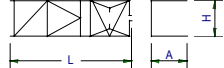
	SR / DR (t)	Cargas máximas / Maximum loads / Charges maximales / Максимальные нагрузки / Maksimum yük / أقصى حمولة SR1 / DR1 - 3.000 / 6000 kg									3000 / 6000 kg @ ... (m)	
	[m]	Alcance del gancho [m] / Hook reach [m] / Portée du crochet (m) / Радиус действия крюка (m) / Kancanın yüksekliği (m) / مدى الخطاف										
		60	55	50	45	40	35	30	25	20	15	
60 m		1000	1145	1320	1530	1800	2140	2600	3000 / 3240	3000 / 4200	3000 / 5800	26,7 / 14,5
55 m		—	1200	1380	1600	1875	2230	2700	3000 / 3360	3000 / 4350	3000 / 6000	27,5 / 15
50 m		—	—	1600	1845	2150	2540	3000 / 3065	3000 / 3800	3000 / 4900	3000 / 6000	30,56 / 16,67
45 m		—	—	—	2000	2325	2745	3000 / 3300	3000 / 4080	3000 / 5250	3000 / 6000	32,5 / 17,75
40 m		—	—	—	—	2500	2945	3000 / 3535	3000 / 4360	3000 / 5600	3000 / 6000	34,44 / 18,79
35 m		—	—	—	—	—	3000	3000 / 3600	3000 / 4440	3000 / 5700	3000 / 6000	35 / 19,09
30 m		—	—	—	—	—	—	3000 / 3500	3000 / 4320	3000 / 5550	3000 / 6000	30 / 18,64
25 m		—	—	—	—	—	—	—	3000 / 4500	3000 / 5775	3000 / 6000	25 / 19,32

CARACTERISTICAS DE MECANISMOS / MECHANISMS FEATURES / CARACTÉRISTIQUES DES MÉCANISMES / ХАРАКТЕРИСТИКИ МЕХАНИЗМОВ / MEKANİZMALARIN ÖZELLİKLERİ / الخصائص الآلية **J95**

*opcional *optional *en option *опция *opsiyonel *اختياري		EC2556 SR1 18,4 kW	* EC3380VF SR1 24,2 kW	EC2544 SR2 18,4 kW	*EC3360VF SR2 24,2 kW	TG1125VF 2x4 kW	OG1108VF 2x4 kW	TC465VF 3 kW	TH1210 9,2 kW
	m/min	1,5 3 3 56 28 7	1,5 3 0...80 0...40	2 4 4 44 22 5,5	2 4 0...60 0...30	0...25 m/min	0...0,2 0,2...0,4 0,4...0,8 r/min / sl/min	0...15 15...32 32...65 m/min	1 m/min
	m/min	3 6 6 28 14 4	3 6 0...40 0...20						
	H ≤	SR 240 m DR 120 m		SR 272m		 400V 50Hz	P _{TOTAL} (EC25XX + OG1108VF + TC465VF) = 29,4 kW P _{TOTAL} (*EC33XXVF + OG1108VF + TC465VF) = *35,2 kW		
						 480V 60Hz	EC2566 EC2544 TH1012	kW +20% m/min +20%	



LISTA DE EMBARQUE / PACKING LIST / LISTE DE COLISAGE / СПИСОК ПОСТАВКИ / ÇEKİ LİSTESİ / قائمة التحميل J95

DENOMINACIÓN / DENOMINATION / DÉSIGNATION / НАЗВАНИЕ / AÇIKLAMA / اسم		L [m]	A [m]	H [m]	P / W [kg]
Torre inferior / Lower tower / Tour inférieure Нижняя башня / Alt kule / البرج السفلي	T16-90 T16-150				2500 3535
Torre / Tower / Tour Башня / Kule / برج	T3-90 TL3-90 T6-90 TL6-90 T6-150 T6-150A				1200 960 2250 1785 2760 2760
Torre asiento pista + base punta de torre + orientación Slewing table + tower head base + slewing mechanism Tour pivot + base du porte-flèche + mécanisme d'orientation Сиденье площадки + основание верхней секции башни + поворотный механизм Göbek + kule kafa bölümü tabanı + mekanizma برج وحدة الدوارن + قاعدة رأس البرج + آلية الدوران					3400
Punta de torre / Tower head / Porte-flèche верхняя секция башни / kulenin kafa bölümü / رأس البرج					1210
Conjunto asiento pista, punta de torre, orientación y elevación Slewing table assembly, tower head, slewing and hoisting mechanism Groupe pivot + porte-flèche + mécanisme d'orientation + de levage Сиденье площадки + верхняя секция башни + поворотный механизм + подъемный механизм Göbek + kulenin kafa bölümü + mekanizma + vinç kulesi مجموعة وحدة الدوارن + رأس البرج + آلية الرفع + آلية الدوران					5660
Tramo de pluma Jib section Tronçon de flèche Секция стрелы Vom bölümü أجزاء الذراع	P14-21N (I) P14-22N (II) P14-23N (III) P14-24N (IV) P14-25N (V) P14-27N (VI) P14-26N (VII)				965 945 785 655 345 325 530
Polipasto / Hook assembly / Palan / Полушпаст / Kanca takımı / بكرة	SR DR				190 293
Carro / Trolley / Chariot / Грузовая тележка / Şaryo / عربة	SR DR				195 295
Contrapluma con plataformas / Counterjib with platforms Contre-flèche avec plateformes / Противовесная консоль с платформами / Platformlu kuçruk / الذراع المقابل مع المنصة					1575
Plataforma y cabina / Platform and cabin / Plateforme et cabine منصة وكابينة / Platform ve kabin / منصة وكابينة					820
Contrapeso / Counterweight / Contrepoids / Противовес / Denge ağırlığı / اوزان معاكسة	Grande / Big / Grand / Большой / Büyük / كبير Pequeño / Small / Petit / Малый / Küçük / صغير				2360 1500
Lastre / Ballast / Lest / Балласт / Alt ağırlık taşları / ثقل					6000
Estructura torre de montaje / Jacking cage structure / Structure de tour de montage / Структура монтажной башни / Kaldırma kafesi yapısı / هيكل برج التركيب	TM 6-150				3500

LASTRES INFERIORES / LOWER BALLASTS / LESTS INFÉRIEURS / НИЖНИЙ БАЛЛАСТ / ALT AĞIRLIK TAŞLARI / ثقل J95

BNI 45-100	H (m)	19,4	31,2	40,1	46	51,9
	P (t)	36	48	60	72	84
BNI 6-150H	H (m)	28	37	45,8	54,7	60,8
	LI=12t P (t)	LI+24	LI+36	LI+48	LI+60	LI+84

H: Altura bajo gancho / Height under hook / Hauteur maximale sous crochet Высота под крюком / Kanca alti yüksekliği / الارتفاع أسفل الخطاف

P: Peso / Weight / Poids / Вес / Ağırlık / وزن

Para alturas intermedias tomar el lastre correspondiente a la altura superior / For intermediate heights take the ballast corresponding to the higher height / Pour les hauteurs intermédiaires, opter pour le lest correspondant à la hauteur immédiatement supérieure / Для промежуточных высот возьмите балласт, соответствующий большей высоте / Orta yükseklikler için daha üst bir yüksekliğe karşılık



T	H	Diagrama de la torre										T	H
1	3,6											1	3,6
2	6,5											2	6,5
3	9,5											3	9,5
4	12,4											4	12,4
5	15,4											5	15,4
6	18,3											6	18,3
7	21,3											7	21,3
8	24,2											8	24,2
9	27,2											9	27,2
10	30,1											10	30,1
11	33,1											11	33,1
12	36											12	36
13	39											13	39
14	41,9		T 3-90	T 3-90		T 3-90		T 3-90		T 3-90	133.32.000	14	41,9
15	44,9											15	44,9
16	47,8											16	47,8
17	50,8											17	53,7
18	53,7											18	59,5
19	59,5											19	63,4
												20	67,3
												21	71,2
												22	75,1
												23	79
												24	82,8
												25	86,7

AN 90	133.21.000
AND 90	133.21.800
AN 150	161.21.000
AND 150	161.21.050
AL 20	153.21.800
ALD 20	160.21.250
AS 20	160.21.010
ASD 20/24	160.21.080
ASR 20	160.21.200
ASRD 20/24	156.21.000

T: Torre / Tower / Tour / Башни / Kuleler / أبراج
H: Altura / Height / Hauteur / Высота / Yükseklik / ارتفاع

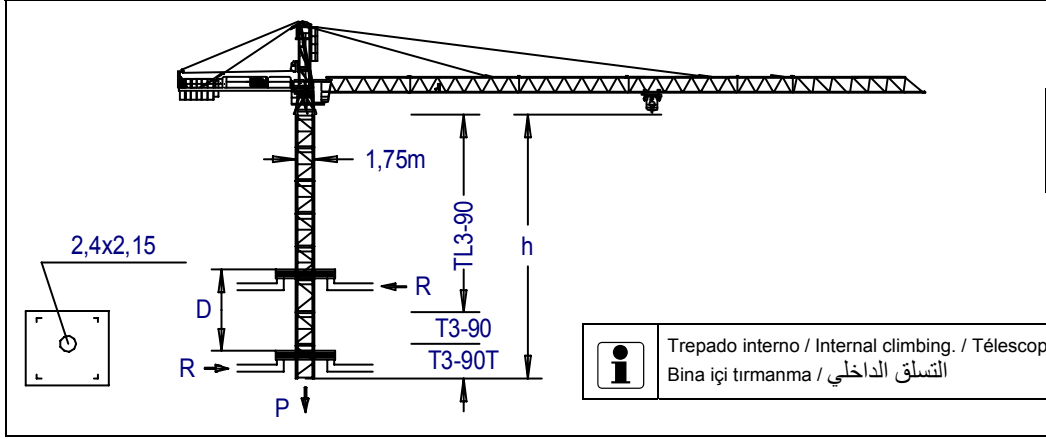
Transporte / Transport / Transport / Транспортировка / Taşıma / نقل

H=51,9; + BNI 45 100

6x

7x HIGH CUBE 40'

TREPADO / **CLIMBING** / TÉLESCOPAGE / ЛЕСТНИЦА / TIRMANMA / التسلق



$h_{max} = T3-90T + T3-90 + 13 \times TL3-90$

	▶	■
h (m)	44,9	
D (m)	8 - 20	
P (KN)	598	538
Rmax (KN)	160	205

T3-90T = 139.32.500
TL3-90 = 158.32.000

Trepado interno / Internal climbing. / Télescopage intérieur / Внутренняя лестница / Bina içi tırmanma / التسلق الداخلي

